

## Resultados da Pró-Reitoria de Extensão (PROEX) -2020

Entende-se por Extensão Universitária como uma ação política da universidade com o compromisso deliberado de estabelecer vínculos estreitos com a sociedade. A Universidade Federal de Sergipe (UFS) por meio da Pró-Reitoria de Extensão (PROEX) traz um conjunto de indicadores que expressam o cenário da sua atuação tomando como base nos Indicadores Brasileiros de Extensão Universitária (IBEU) e a disponibilidade de dados no sistema de informação acadêmica (SIGAA). Tais indicadores são definidos e calculados da seguinte maneira:

1. Alcançabilidade de ações extensionistas: Aferir o total de ações que foram executadas e concluídas devidamente no respectivo ano.
2. Articulação extensionista entre projeto e ações: Identificar o percentual de ações articuladas com projeto. Seu cálculo será realizado através do número total de projetos realizados nos respectivos anos pela PROEX dividido pelo número total de ações extensionistas.  
PJ = Todos os projetos aprovados e realizados no ano base  
TA = Total de ações responsáveis pela PROEX no respectivo ano base.
3. Articulação extensionista entre cursos e ações: Identificar o percentual de ações articuladas com a cursos. Seu cálculo será realizado através do número total de projetos realizados nos respectivos anos pela PROEX dividido número pelo total de ações extensionistas.  
CS = Todos os cursos aprovados e realizados no ano base  
TA = Total de ações responsáveis pela PROEX no respectivo ano base.
4. Articulação extensionista entre eventos e ações: Identificar o percentual de ações articuladas com a eventos. Seu cálculo será realizado através do número total de projetos realizados nos respectivos anos pela PROEX dividido pelo número total de ações extensionistas.  
EV = Todos os eventos aprovados e realizados no ano base  
TA = Total de ações responsáveis pela PROEX no respectivo ano base.
5. Proporção de ações com Financiamento Interno: Avaliar o número de ações extensionistas que foram realizadas recebendo financiamento interno. Será realizado o cálculo com base no número de ações que receberam auxílio de bolsas pelo total de ações durante seus respectivos anos.  
AF = Ações com financiamento interno através de Editais  
TA = Total de ações extensionista no respectivo ano base.
6. Proporção de discentes bolsistas em projetos: Medir a quantidade de alunos que participam de projetos extensionista e recebem remuneração. O cálculo será feito

através do número total de alunos bolsistas (Pibix e/ou Piaex) pelo número total de alunos em projetos no respectivo ano.

DB = Discentes Bolsistas; apenas os alunos que recebem o auxílio da PROEX

TD = Total de discentes considerando bolsistas e voluntários.

7. Número de discentes na equipe da ação: Quantificar o total de discentes no plano de trabalho na execução da ação.
8. Número de participantes externos em ações: Avaliar o número de participantes fora da UFS que participam de atividades extensionistas.
9. Público alcançado: Número de pessoas que foram atingidas pela ação de extensão iniciada nos respectivos anos.
10. Alcance de docentes envolvidos na ação: Avaliar o nível de participação dos docentes internos por nível nas ações de extensão. Os níveis envolvem mestrado, doutorado, especialização, pós-doutorado e docentes sem titulação.
11. Proporção de Técnicos envolvidos na ação: Avaliar a participação direta dos servidores em ações de extensão, exercendo funções como analista de operações, auxiliar técnico, colaborador, entre outros.
12. Alcance de ações por Área Temática: Mensurar as ações realizadas de acordo com as áreas temáticas (Comunicação, Cultura, Direitos Humanos e Justiça, Educação, Meio Ambiente, Saúde, Tecnologia e Produção, Trabalho).

O Quadro 1 apresenta os resultados alcançados no ano de 2020. Foram realizadas 1.415 atividades de extensão distribuídas em 40% dos municípios sergipanos, dentre os quais, destacam-se os municípios que sediam *campus* da Instituição: São Cristóvão (816), Aracaju (448), Lagarto (183), Itabaiana (100), Nossa Senhora da Glória (78) e Laranjeiras (33). Os eventos compõem a maior parcela das atividades de extensão, correspondendo a 61,55% (871) do total das ações; em seguida estão os cursos que compreendem 21,13% (299) e por fim os projetos que constitui 17,31% (245). Em relação as áreas temáticas de extensão destacam-se em termos quantitativos, atividades nas áreas da Educação, Saúde e Cultura, que correspondem respectivamente a 35,97%; 22,97% e 14,84% do total realizado no ano de 2020.

Os indicadores de participação trazem o cenário de envolvimento nas atividades de extensão com um alcance a um público externo de 140.005 pessoas e participação no planejamento e execução das atividades de 1.039 docentes, 301 servidores técnico-administrativos, 2.193 colaboradores externos e 4.994 discentes. Para viabilizar a realização das atividades foram disponibilizadas aos discentes, como apoio, 835 bolsas de extensão das quais 654 são oriundas do Plano Nacional de Assistência Estudantil – PNAES e 181 são de recursos da própria UFS. Além disso, outra atividade acadêmica relevante na formação é a atuação dos discentes nos estágios não obrigatórios ofertados por instituições públicas e privadas. A PROEX, através da Central de Estágio, intermediou o

preenchimento de 1.460 vagas de estágio por discentes da UFS, das quais 913 estão vinculadas a instituições públicas e 547 a instituições privadas.

**Quadro 1:** Principais Resultados da Pró-Reitoria de Extensão, 2020.

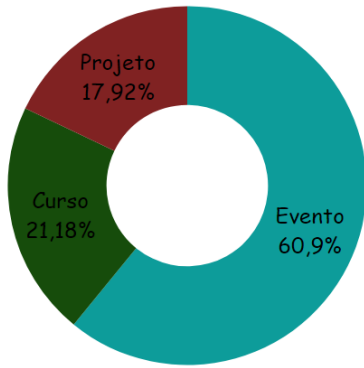
INDICADOR		Desempenho 2020
Alcançabilidade das ações		1.415
Articulação entre projetos e ações		17,31%
Articulação entre cursos e ações		21,13%
Articulação entre eventos e ações		61,55%
Proporção de ações com Financiamento Interno		14,91%
Proporção de discentes bolsistas em projetos		47,44%
Número de discentes em ação		4.994
Número de participantes externos em ações		2.193
Público alcançado		140.005
Alcance de docentes envolvidos na ação		1.039
Número de técnicos administrativos envolvidos na ação		301
Alcance das ações por Área Temática	Comunicação	72
	Cultura	210
	Direitos Humanos e Justiça	73
	Educação	509
	Meio Ambiente	76
	Saúde	325
	Tecnologia e Produção	92
	Trabalho	58

Fonte: Pró-Reitoria de Extensão, 2020.

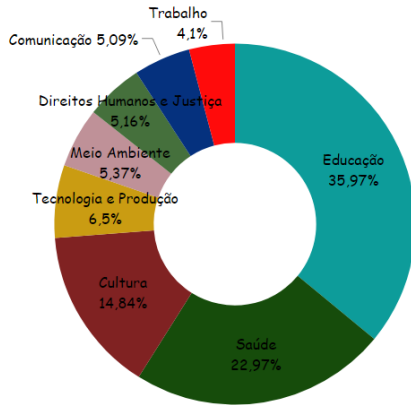
Desde março de 2020, as atividades acadêmicas foram suspensas diante da Pandemia COVID-19 respeitando as orientações da OMS, os decretos estaduais e as portarias da UFS. A suspensão de atividades de extensão em campo não significou a quebra de vínculos com os públicos atendidos externamente à instituição. As alternativas foram propostas por docentes, técnico-administrativos e discentes no sentido de desenvolver modalidades novas, a maioria de forma virtual, de convivência, co-existência e solidariedade. Diante deste desafio, as atividades remotas com a utilização de tecnologias digitais foram utilizadas, mesmo que de forma limitada, para que as atividades fossem continuadas. Ratificamos que nem todo projeto de extensão conseguiu adaptar-se, em função da proposta previamente programada, mas de maneira geral, de forma muito positiva a UFS conseguiu rapidamente se adaptar e continuar desempenhando o seu papel social. A Extensão, nesse ano atípico, pôde vivenciar a ampliação e dinamização da comunicação do conhecimento por meio de ambientes virtuais e tem como perspectiva pós pandemia, o equilíbrio entre o presencial e o virtual, atendendo às exigências do momento atual.

# Principais Resultados Alcançados pela PROEX em 2020

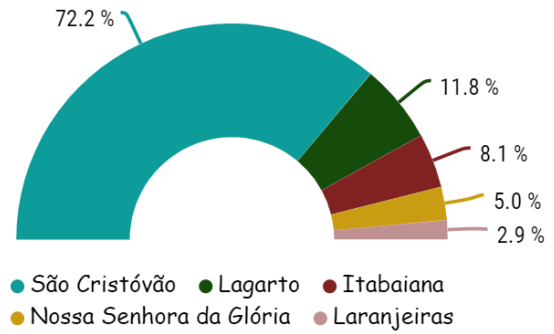
## Ações de Extensão



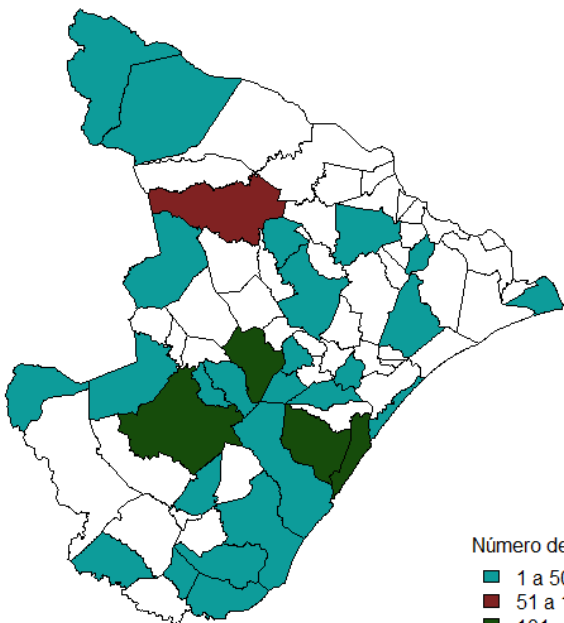
## Ações por Área Temática



## Ações por Campus



## Distribuição geoespacial das ações no Estado



## Participantes das ações



● Discentes: 4.994 ● Docentes: 1.039 ● Servidores: 301  
● Externos: 2.193 ● Público alcançado: 140.005

## Bolsas de Estágio por Campus/EAD e Centro

